



INFORMACJA

KOMENDY POWIATOWEJ
PAŃSTWOWEJ STRAŻY POŻARNEJ
W OPATOWIE

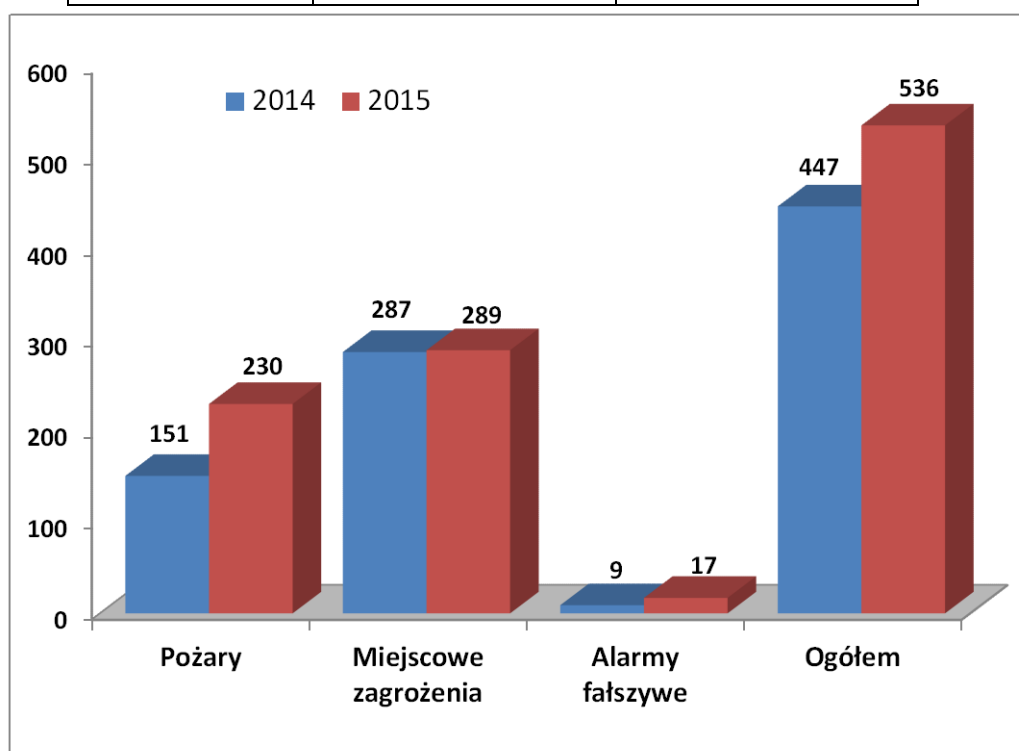
o stanie bezpieczeństwa ochrony przeciwpożarowej
i zagrożeniach pożarowych
powiatu opatowskiego

Opatów, styczeń 2016 r.

I. Sytuacja pożarowo – zdarzeniowa

Statystyka zdarzeń ogółem w porównaniu analogicznych okresów w latach 2014 i 2015.

	2014	2015
Pożary	151	230
Miejscowe Zagrożenia	287	289
Alarmy Falszywe	9	17
Ogółem	447	536



W analizowanym okresie nastąpił wzrost ilości zdarzeń z **447** w 2014 roku do **536** w roku 2015. Wzrost nastąpił w grupie pożarów ze **151** w roku 2014 do **230** w roku 2015, a także w grupie alarmów fałszywych: **9** w roku 2014 do **17** w roku 2015. Natomiast grupa miejscowych zagrożeń pozostała na podobnym poziomie: **287** w roku 2014 i **289** w roku 2015.

W na ogólną ilość **536** zdarzeń, które wymagały interwencji jednostek straży pożarnych złożyły się działania przy:

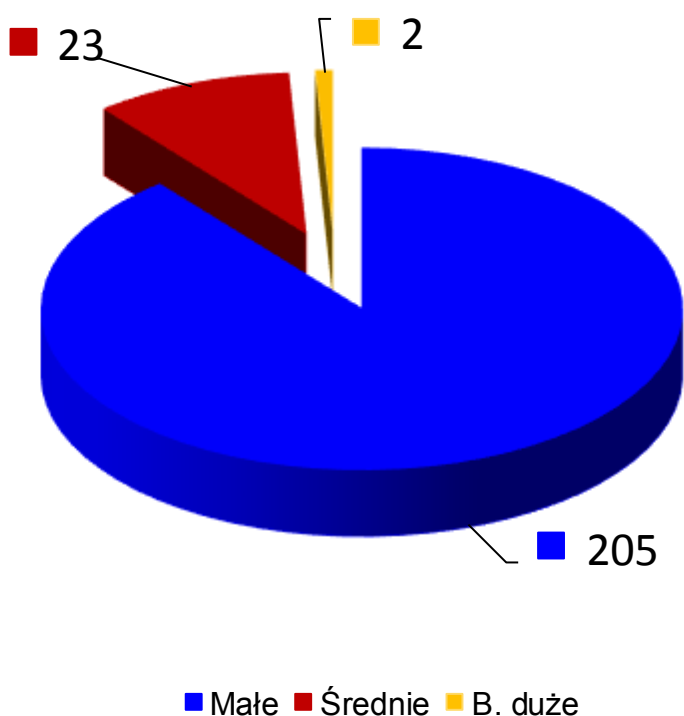
- pożarach - **230** - co stanowi 42,9 % ogółu zdarzeń,
- miejscowych zagrożeń - **289** - -//- 53,9 % -//- ,
- wyjazdach do alarmów fałszywych - **17** - -//- 3,2% -//- .

Požary

Na ogólną liczbę **230** pożarów następujące ilości zostały zakwalifikowane do:

- pożarów małych - **205** - co stanowi 89,1 % ogólnej liczby pożarów,
- pożarów średnich - **23** - -//- 10,0 % -//- ,
- pożarów bardzo dużych - **2** - -//- 0,9 % -//- .

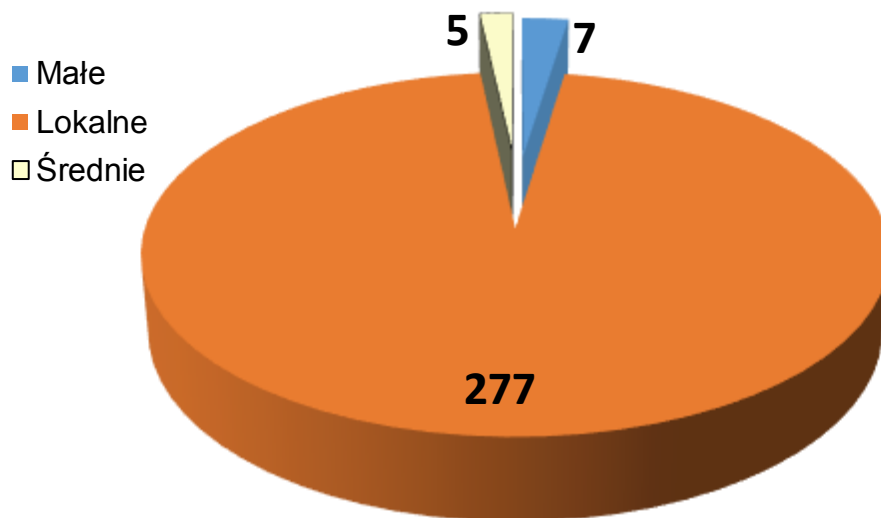
Požary w roku 2015



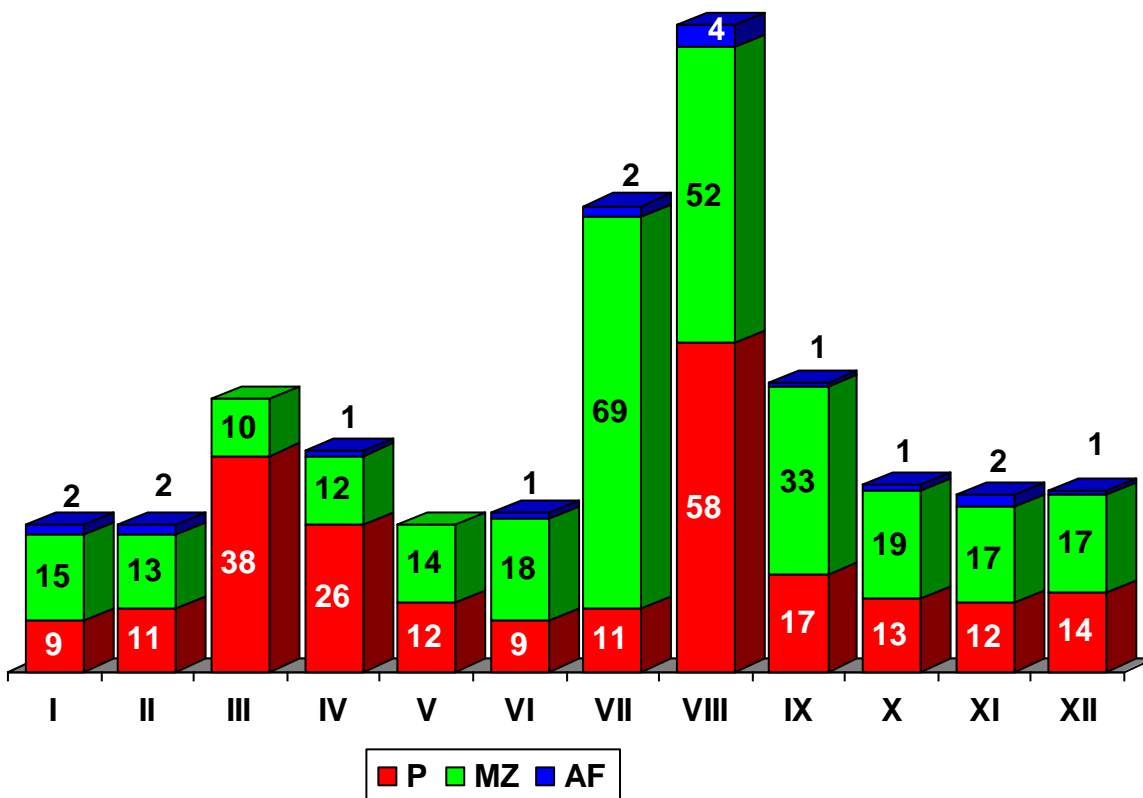
Miejscowe zagrożenia

Na ogólną liczbę **289** miejscowych zagrożeń złożyły się:

- lokalne - **277** co stanowi 95,9 % miejscowych zagrożeń,
- małe - **7** - -//- 2,4 % -//- ,
- średnie - **5** - -//- 1,7 % -//- ,

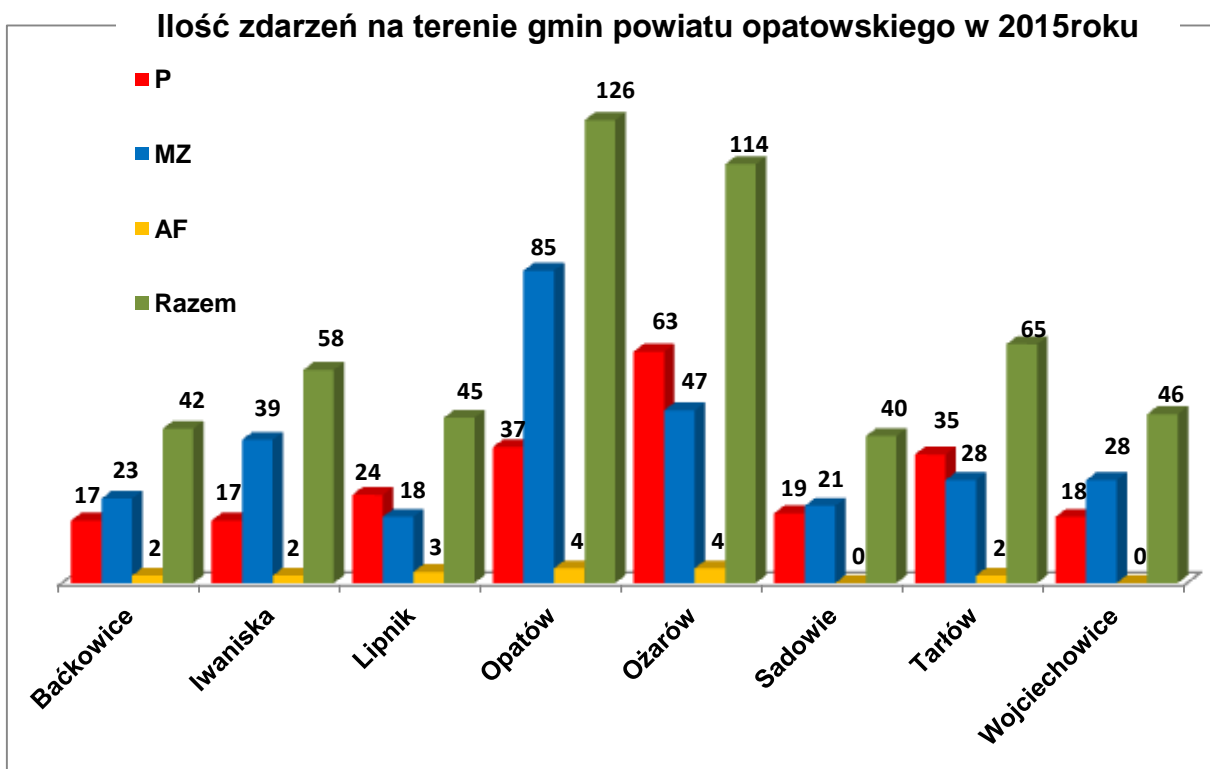


Liczba zdarzeń w roku 2015 w rozbiciu na miesiące.



Ilość zdarzeń na terenie poszczególnych gmin powiatu opatowskiego w roku 2015

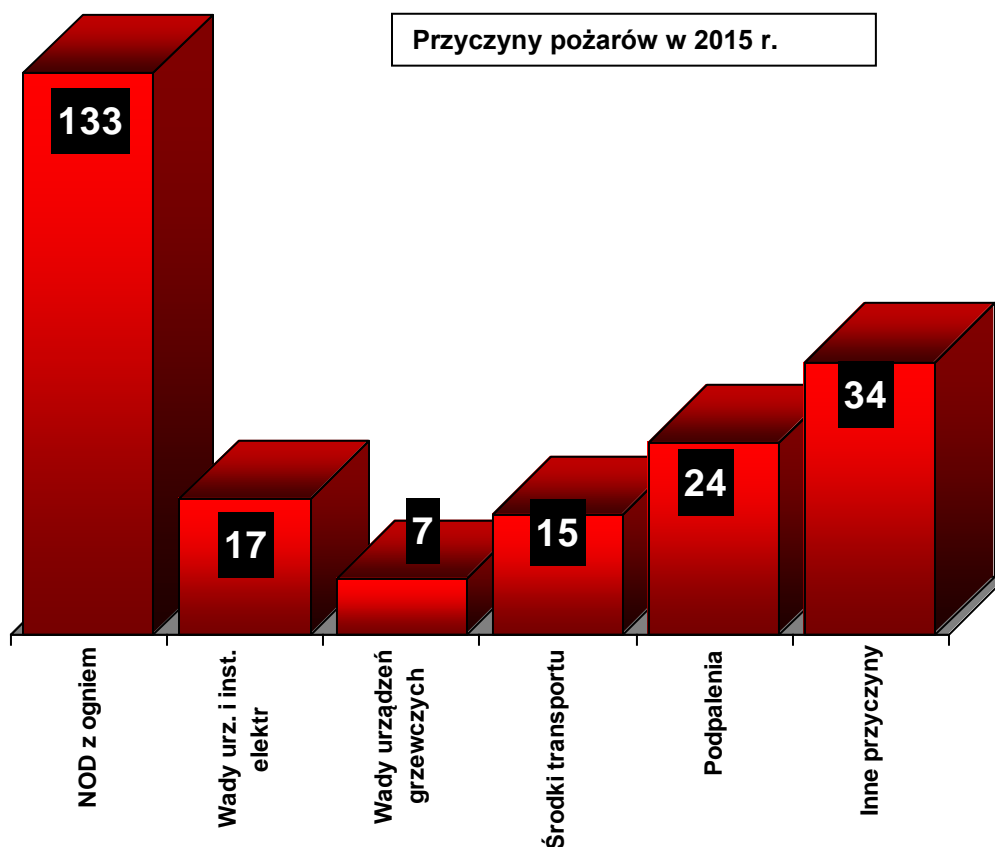
Lp.	Gmina	P	MZ	AF	Razem
1.	Baćkowice	17	23	2	42
2.	Iwaniska	17	39	2	58
3.	Lipnik	24	18	3	45
4.	Opatów	37	85	4	126
5.	Ożarów	63	47	4	114
6.	Sadowie	19	21	0	40
7.	Tarłów	35	28	2	65
8.	Wojciechowice	18	28	0	46
Ogółem		230	289	17	536



Najbardziej palną gminą w analizowanym okresie była gmina Ożarów, w której zanotowano 63 pożary co stanowi 27,4% wszystkich pożarów w powiecie opatowskim, na drugim miejscu tej statystyki znajduje się gmina Opatów – 37

pożarów co stanowi 16%. Najbezpieczniejszą pod względem wystąpienia pożarów była gmina Baćkowice oraz Iwaniska – 17 pożarów.

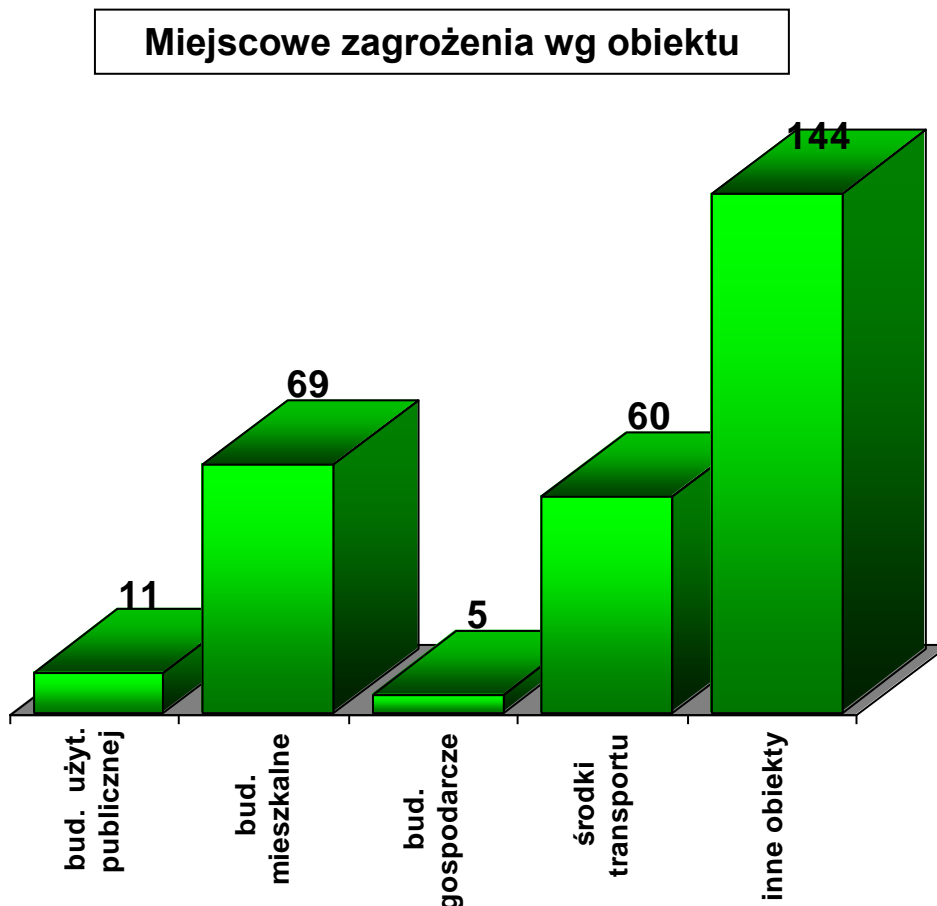
Najczęstszą prawdopodobną przyczyną powstania pożarów była nieostrożność przy posługiwaniu się otwartym ogniem w tym papierosy, zapalki – 133 pożarów, drugą pod względem występowania są podpalenia - 24 pożary, natomiast trzecią prawdopodobną przyczyną powstania pożarów były wady urządzeń i instalacji elektrycznych – 17 przypadków.



Łącznie w 230 akcjach gaszenia pożarów brało udział 826 strażaków Państwowej Straży Pożarnej oraz 1340 z Ochotniczych Straży Pożarnych, w analogicznym okresie roku ubiegłego ilości te kształtują się następująco PSP – 549 strażaków, natomiast OSP – 949 strażaków.

Najwięcej miejscowych zagrożeń w bieżącym roku powstało ma terenie gminy Opatów 85 co stanowi 29,4% wszystkich miejscowych zagrożeń powstałych na terenie powiatu opatowskiego. Najbezpieczniejszą w tym zakresie była gmina Lipnik gdzie odnotowano 18 miejscowych zagrożeń.

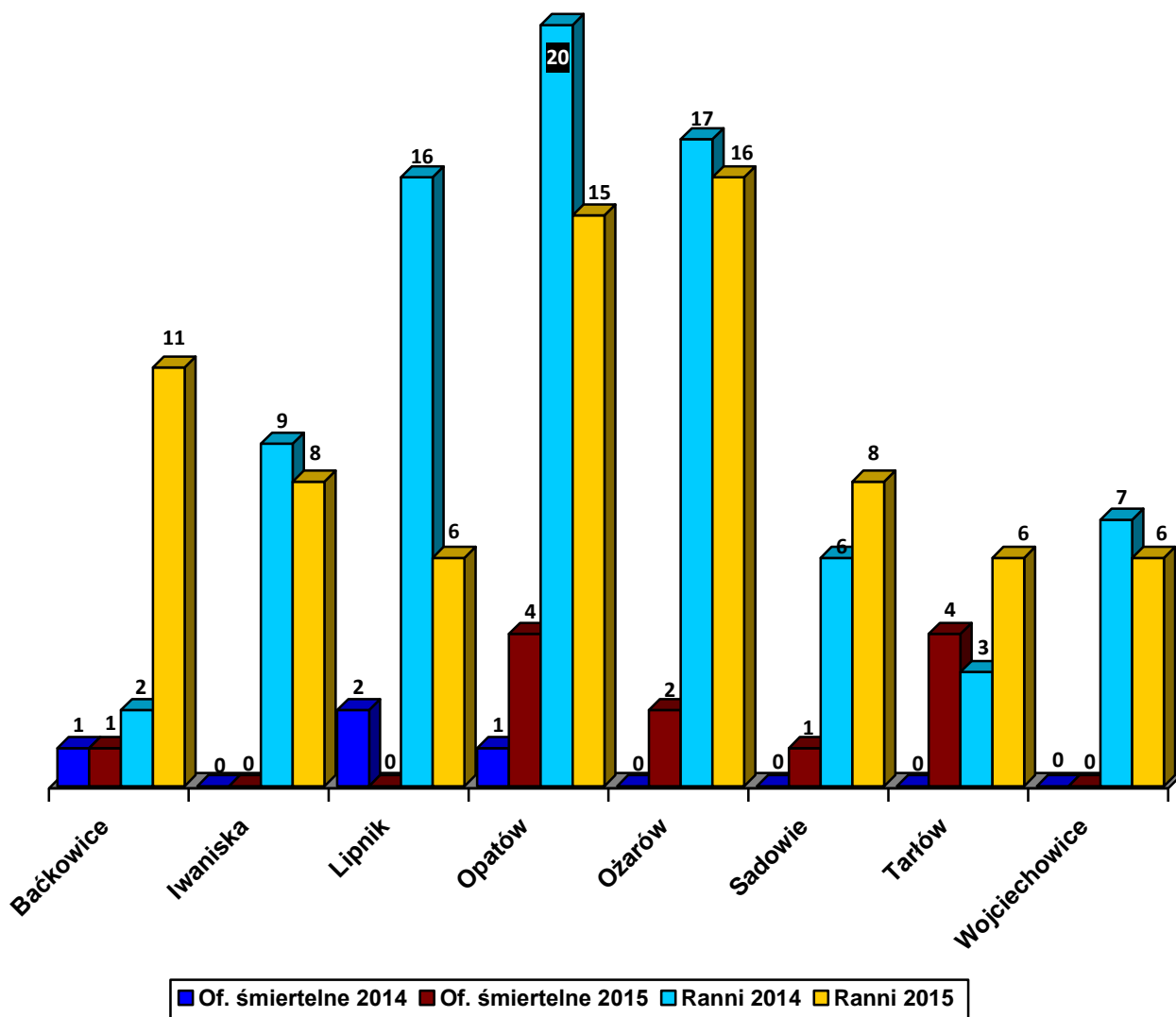
Najczęstszymi przyczynami wywołującymi te zdarzenia w tym okresie były gwałtowne opady atmosferyczne – 90 zdarzenia oraz niezachowanie bezpieczeństwa w ruchu drogowym – 70 przypadków.



W akcjach usuwania skutków miejscowych zagrożeń brało udział 871 strażaków Państwowej Straży Pożarnej oraz 880 z Ochotniczych Straży Pożarnych, w analogicznym okresie roku ubiegłego ilości te kształtują się następująco 900 – PSP, 1229 - OSP.

Poszkodowani w zdarzeniach w latach 2014- 2015 wg gmin:

W 2015 r. (12 ofiar) zanotowano znaczący wzrost liczby osób śmiertelnych w stosunku do roku 2014 (4 ofiary śmiertelne). Natomiast liczba osób rannych nieznacznie wzrosła: 2015 r.- 76 osób rannych, w 2014 r. – 70 osoby ranne.



Dni w roku 2015, w których odnotowano najwięcej zdarzeń na terenie powiatu opatowskiego:

Lp.	Data	Liczba zdarzeń
1	2-7 stycznia	Pożar bardzo duży zakład paliw alternatywnych w Karsach gm. Ożarów
2	19 lipca	8 zdarzeń związanych z usuwaniem skutków silnego wiatru
3	25 lipca	21 zdarzeń związanych z usuwaniem skutków silnego wiatru
4	6-12 września	Pożar bardzo duży zakład paliw alternatywnych w Karsach gm. Ożarów
5	6 listopada	Zderzenie trzech samochodów w Wyszmontowie
6	24 grudnia	Dwa wypadki na DK nr 9 w Lipniku i Rżuchowie gm. Sadowie

II. Udział w zdarzeniach jednostek OSP z KSRG i jednostek OSP spoza KSRG w 2015 r.

Udział poszczególnych jednostek OSP w zdarzeniach w 2015 r.

Gmina	Jednostka	Razem	P	MZ	AF	W tym poza terenem własnej gminy/poza powiatem/
Baćkowice	Baćkowice	38	19	18	1	1
	Piórków	5	2	3	0	0
	Wszachów	2	2	0	0	0
	suma	45	23	21	1	1
Iwaniska	Iwaniska	46	19	25	2	0
	Kamieniec	23	13	10	0	0
	Stobiec	5	3	2	0	0
	Łopatno	1	0	1	0	0
	Suma	75	35	38	2	0
Lipnik	Lipnik	20	13	7	0	1
	Leszczków	6	5	1	0	2
	Słabuszewice	2	0	2	0	0
	Włostów	3	2	1	0	0
	Kurów	1	1	0	0	0
	Suma	32	21	11	0	3
Opatów	Rosochy	12	4	8	0	0
	Brzezie	4	2	2	0	1
	Kobylany	3	1	2	0	0
	Suma	19	7	12	0	1
Ożarów	Sobótka	33	26	6	1	1
	Ożarów	93	49	40	4	0
	Lasocin	11	6	4	1	0
	Prusy	2	2	0	0	0
	Nowe	2	2	0	0	0
	Suma	141	85	50	6	1
Sadowie	Sadowie	25	15	10	0	0
	Wszchświęte	3	3	0	0	2
	Łężyce	1	0	1	0	0
	Suma	29	18	11	0	2
Tarlów	Tarlów	48	28	20	0	0
	Brzozowa	26	18	6	2	0
	Czekarzewice	13	11	1	1	1
	Cegielnia	1	1	0	0	0
	Suma	88	58	27	3	1
Wojciechowice	Stodoły	43	23	20	0	2
	Gierczyce	9	7	2	0	1
	Bidziny	4	2	2	0	0
	Drygulec	0	0	0	0	1
	Suma	56	32	24	0	4
	Razem:	485	279	194	12	13

Brak wyjazdów jednostek OSP do zdarzeń:

- | | |
|----------------------|--------|
| 1. OSP Lipnik | 4 razy |
| 2. OSP Brzozowa | 4 razy |
| 3. OSP Sadowie | 3 razy |
| 4. OSP Ożarów | 3 razy |
| 5. OSP Sobótka | 1 razy |
| 6. OSP Tarłów | 1 raz |
| 7. OSP Lasocin | 1 raz |
| 8. OSP Piórków | 1 raz |
| 9. OSP Leszczków | 1 raz |
| 10. OSP Kobylany | 1 raz |
| 11. OSP Prusy | 1 raz |
| 12. OSP Wszechświęte | 1 raz |
| 13. OSP Gojców | 1 raz |

Razem: 23

Przyczyny braku wyjazdów OSP do zdarzeń: brak dyspozycyjnego kierowcy

III. Wykaz ćwiczeń jednostek ochrony ppoż. w 2015 roku

Ćwiczenia na obiektach

Lp.	Rodzaj zakładu pracy	OSP
1.	"A&W" Piekarnia Anna Strzyż w Iwaniskach	Iwaniska, Kamieniec
2.	BOS S.C. Robert Schulz Bolesław Śmigielski w Ożarowie	Ożarów, Sobótka
3.	P.U.H. "Skar" K. Karwowski S. Karwowski Sp.J. w Jasicach	Stodoły, Gierczyce
4.	Dom Weselny An-Ulka w Baćkowicach	Baćkowice
5.	Dom Pomocy Społecznej w Zochcinku	Rosochy, Kobylany, Brzeziny
6.	Zespół Szkół we Włostowie	Lipnik, Leszczków Włostów
7.	Stacja Moya. A. Piwowarski w Wólce Tarłowskiej	Brzozowa

Ćwiczenia powiatowe "Jacentów 2015"

W dniu 19.06.2015 - ćwiczenia powiatowe na terenie Zakładu Luxiona Poland S.A.
w Jacentowie, gm. Sadowie

Temat ćwiczeń:

*„Taktyka działań ratowniczo-gaśniczych na przykładzie zakładu
produkującego oprawy oświetleniowe”*

W ćwiczeniach jednostki doskonaliły prowadzenie działań ratowniczo - gaśniczych podczas następujących epizodów:

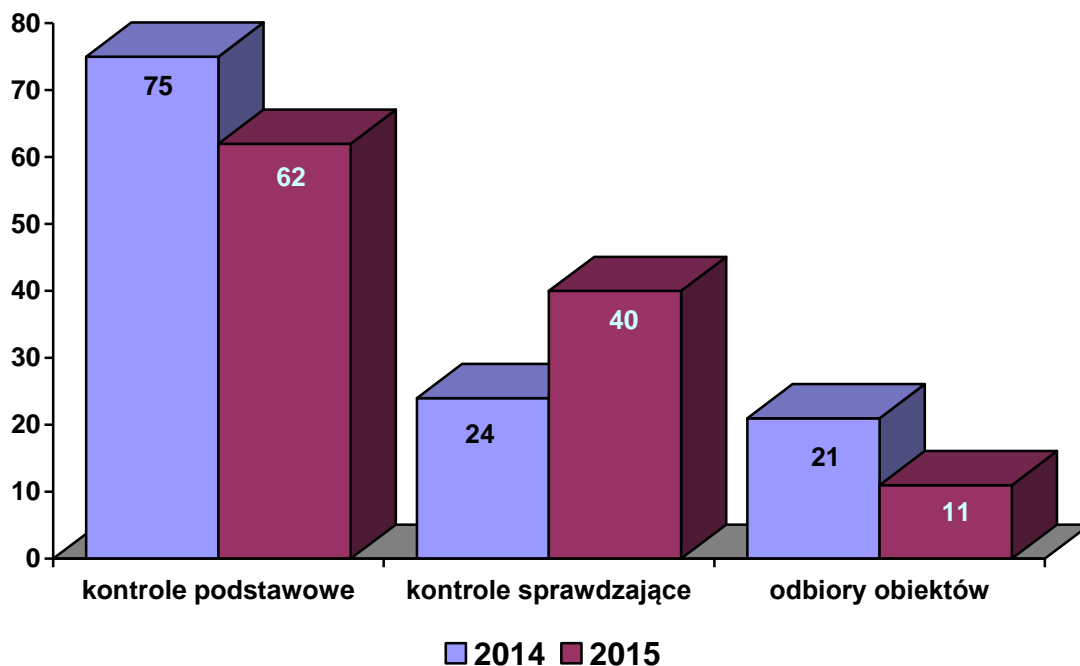
- I – pożar w hali produkcyjno-magazynowej,
- II – przesyłka nieznanego pochodzenia.

W ćwiczeniach udział wzięły następujące siły i środki:

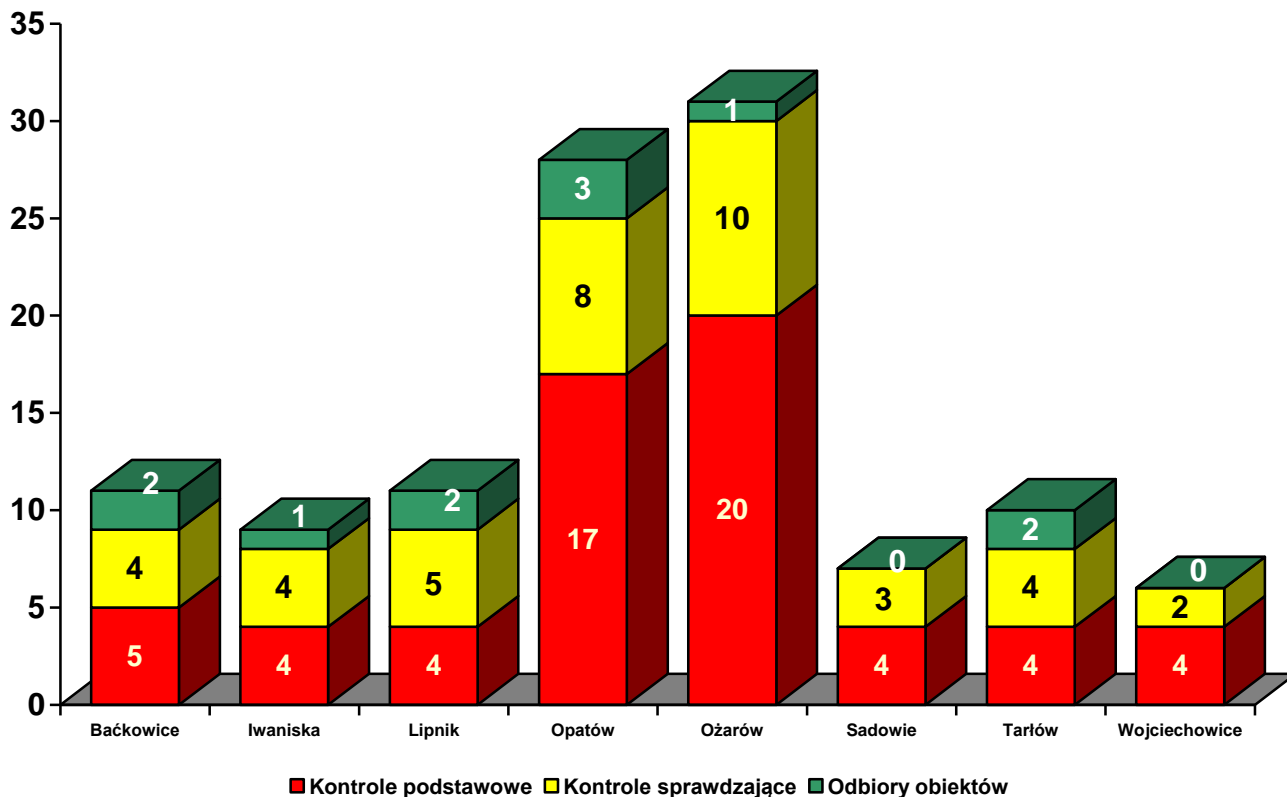
- Państwowa Straż Pożarna - KW PSP Kielce, KP PSP Opatów, KP PSP Ostrowiec Św.,
- Ochotnicze Straże Pożarne - OSP Rosochy, OSP Stodoły, OSP Gierczyce, OSP Sadowie, OSP Ożarów, OSP Sobótka, OSP Kamieniec , OSP Iwaniska, OSP Baćkowice, OSP Wszechświęte, OSP Lasocin, OSP Brzezcie, OSP Włostów,
- Służby współdziałające – Policja, Polski Czerwony Krzyż, przedstawiciele Powiatowego Zespołu Zarządzania Kryzysowego, Gminnego Zespołu Zarządzania Kryzysowego, PRM, przedstawiciel Szpitala Powiatowego, przedstawiciele Państwowego Powiatowego Inspektora Sanitarnego.

IV. Działalność kontrolno – rozpoznawcza

W 2015 r. strażacy z Komendy Powiatowej Państwowej Straży Pożarnej w Opatowie realizując zadania nadzoru nad przestrzeganiem przepisów przeciwpożarowych przeprowadzili 113 kontroli, w tym: 62 podstawowe, 40 sprawdzające oraz 11 w związku z odbiorami technicznymi obiektów.

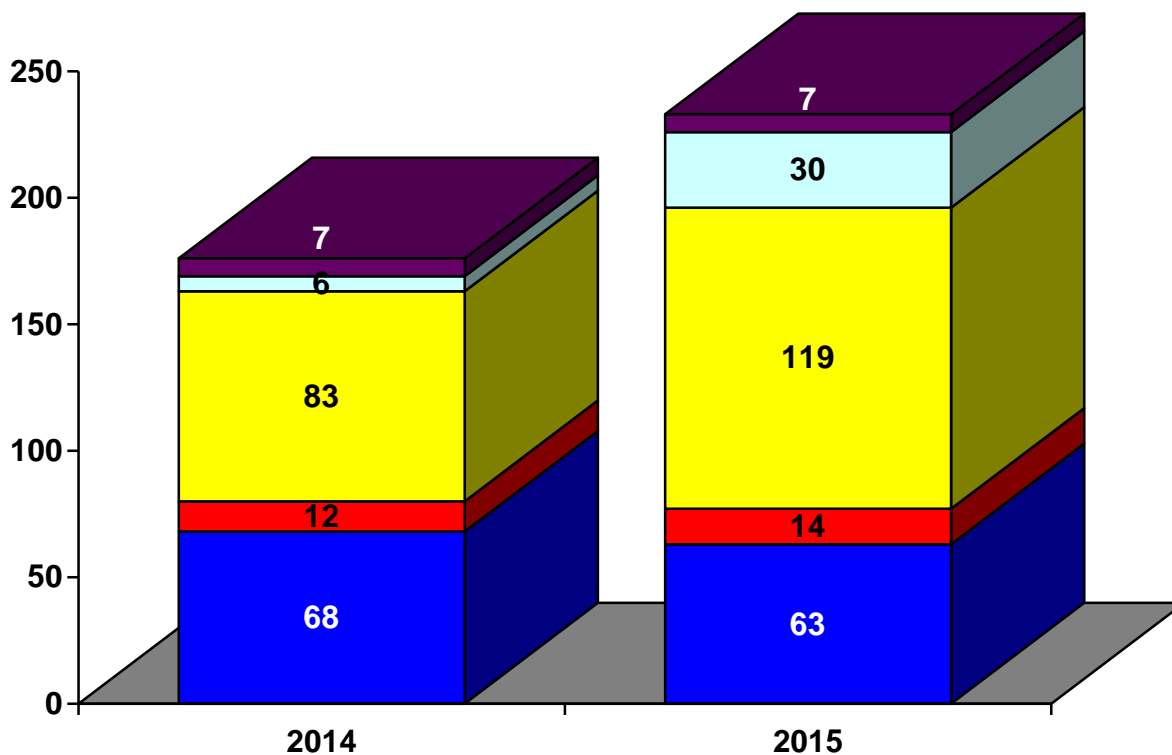


Średnia ilość kontroli na gminę wynosi 14. Najwięcej spośród 113 kontroli przeprowadzono na terenie Miasta i Gminy Ożarów tj. 31, zaś najmniej na terenie gminy Wojciechowice – 6.



Działania kontrolne prowadzono w:

- obiektach użyteczności publicznej - 63 kontrole (w tym 38 podstawowych, 19 sprawdzających i 6 odbiorowych), w czasie których skontrolowano 63 obiekty,
- obiektach zamieszkania zbiorowego - 9 kontrole (w tym 6 podstawowych 1 sprawdzająca i 2 odbiorowe), w czasie których skontrolowano 14 obiektów,
- obiektach produkcyjnych i magazynowych 31 kontrole (w tym 11 podstawowych, 17 sprawdzających oraz 3 odbiorowe), w czasie których skontrolowano 119 obiektów,
- gospodarstwach rolnych - 8 kontrole (w tym 5 podstawowych 3 sprawdzające), w czasie których skontrolowano 30 obiektów,
- lasach - 2 kontrole obszarów leśnych w czasie - 7 obiektów.



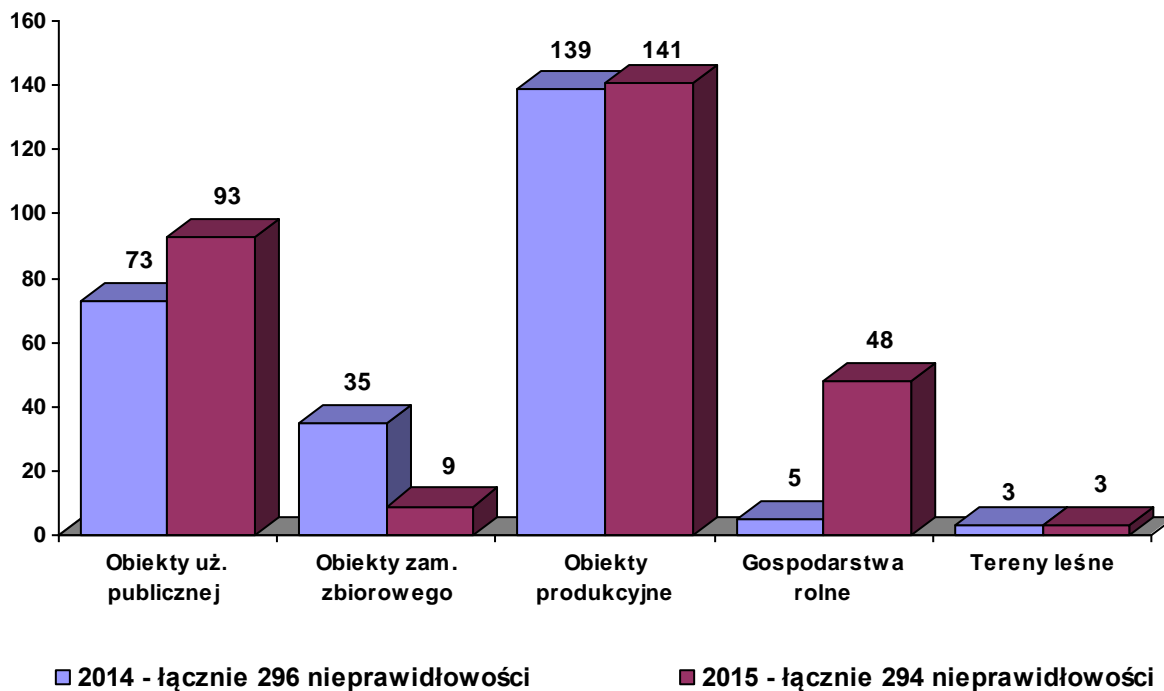
■ ob. uż. publicznej ■ ob. zam. zbiorowego ■ ob. produkcyjne ■ gosp. rolne ■ lasy

Podczas prowadzonych czynności kontrolno – rozpoznawczych stwierdzono ogółem 294 nieprawidłowości w zabezpieczeniu przeciwpożarowym kontrolowanych obiektów, w tym:

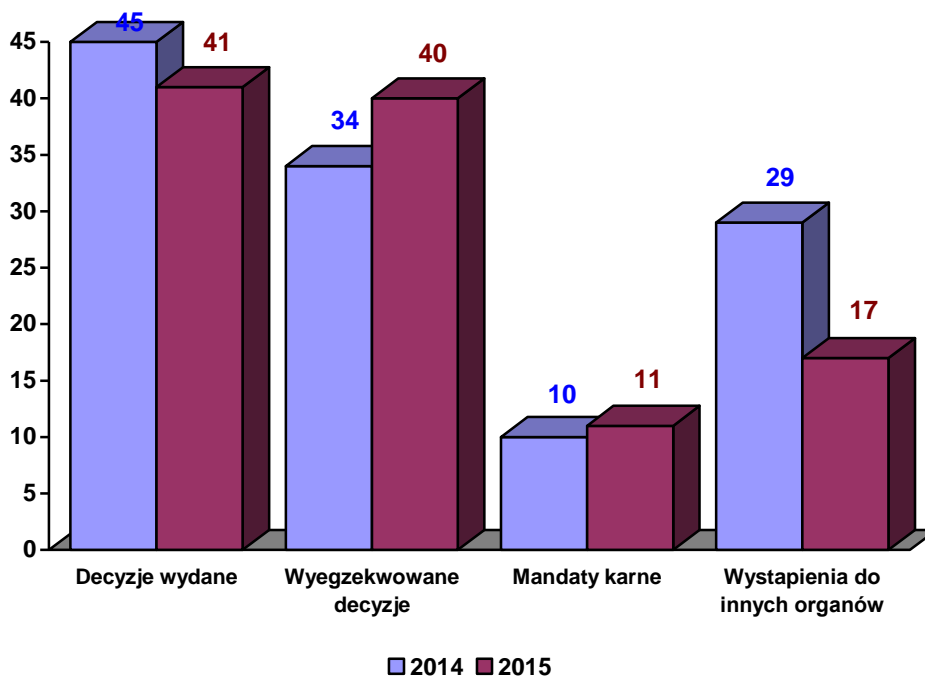
- 93 w obiektach użyteczności publicznej,
- 9 w obiektach zamieszkania zbiorowego,

- 141 w obiektach produkcyjnych i magazynowych,
- 48 w gospodarstwach rolnych,
- 3 w lasach.

Średnio na jedną kontrolę (w tym również kontrolę sprawdzającą i odbiorową) przypada **2,6** nieprawidłowości.



Działania pokontrolne



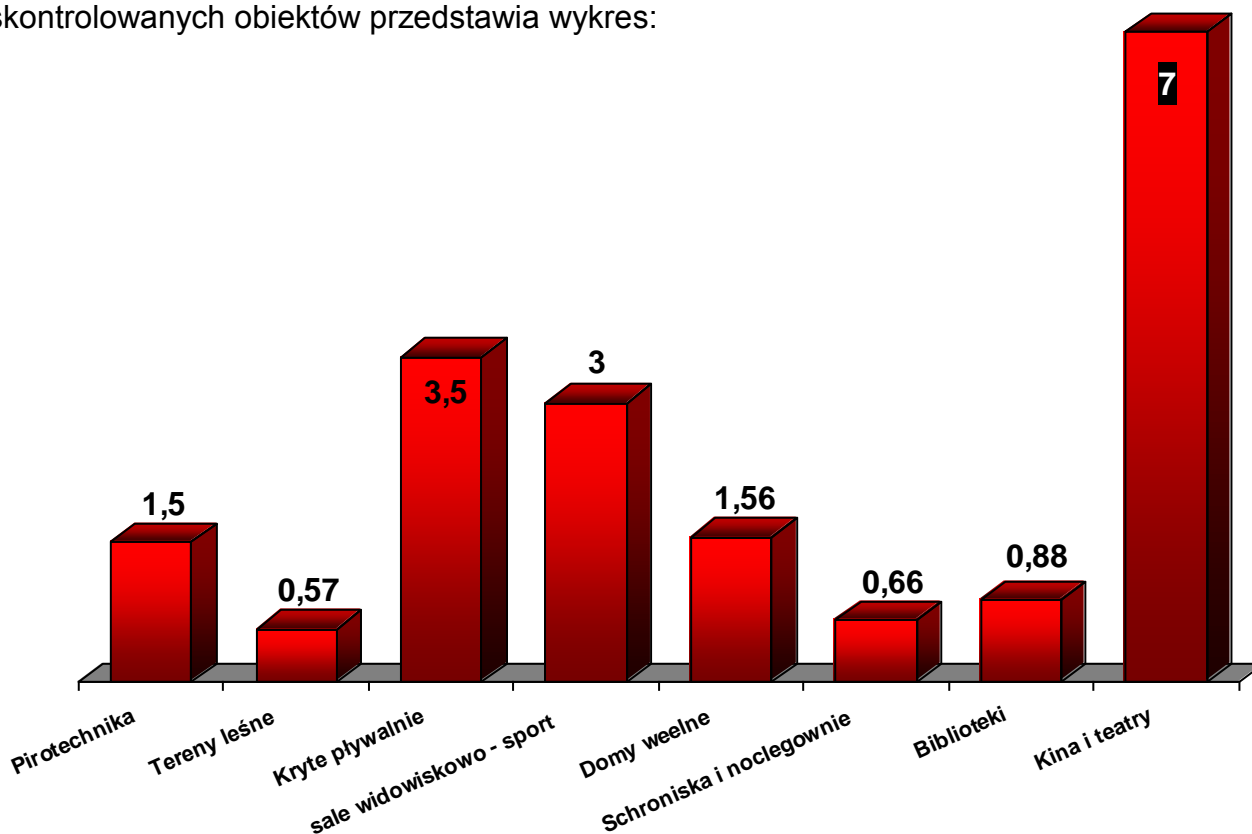
W wyniku działań Komendy Powiatowej Państwowej Straży Pożarnej w Opatowie wyegzekwowano 40 decyzji administracyjnych. W celu usunięcia stwierdzonych podczas kontroli uchybień przeprowadzono postępowania pokontrolne, w wyniku których:

- wydano 40 decyzje administracyjne nakazujące usunięcie uchybień,
- jedną decyzję zakazującą użytkowania obiektu
- nałożono 11 mandatów karnych,
- 17 razy występowano do innych organów.

Oceny branżowe

W 2015 roku dokonano ocen stanu bezpieczeństwa w następujących grupach obiektów: ze środkami pirotechnicznymi, terenów leśnych, zakładu zwiększonego ryzyka wystąpienia poważnej awarii przemysłowej, sal widowiskowo sportowych, domów weselnych, kin i teatrów, krytych pływalni, bibliotek, domy weselne, schroniska i noclegownie.

Najgorzej spośród kontrolowanych grup obiektów przedstawia się stan bezpieczeństwa pożarowego w obiekcie Opatowskiego Ośrodka Kultury, skontrolowanego w ramach oceny branżowej kin i teatrów, gdzie w czasie prowadzonych działań kontrolnych stwierdzono 7 nieprawidłowości, najlepiej w ZZR – nie stwierdzono nieprawidłowości. Ilość usterek w stosunku do ilości skontrolowanych obiektów przedstawia wykres:



Odbiory obiektów

W analizowanym okresie przeprowadzono również 11 czynności kontrolno - rozpoznawczych w obiektach przekazywanych do eksploatacji. W trzech przypadkach wniesiono uwagi co do zgodności wykonania inwestycji z projektem budowlanym.

